

¡Considere que las pavesas son transportadas por el viento y pueden producir nuevos focos de incendio, por eso es importante que el entorno de su casa se encuentre libre de vegetación seca!

## En caso de incendio

- 1 Llame a los números de emergencia.
- 2 Suspenda los suministros de agua, luz y gas en su vivienda.
- 3 Lleve consigo su kit básico de emergencia.
- 4 Considere a sus animales, no los deje encerrados ni amarrados.
- 5 Diríjase a una zona segura, previamente establecida con su familia.
- 6 Tome rutas alternativas y expeditas. No obstaculice el paso de vehículos de emergencia.

## ¡No olvides a tus mascotas!



Llévalos contigo o déjalos libres.  
¡si los llevas contigo, considera su alimento y agua!

## Teléfonos Clave de Emergencias en Melipilla

**130** | **131** | **132** | **133**  
CONAF | AMBULANCIA | BOMBEROS | CARABINEROS

**134** | **1452** | **800 762 018**  
PDI | SEGURIDAD HUMANA | SEGURIDAD HUMANA



**Campaña**  
Preventiva  
de incendios  
forestales



# ¿cómo prevenir INCENDIOS FORESTALES?

Todos juntos contra el fuego

Si ves alguna **conducta sospechosa** o estás frente a una emergencia, **denúnciala.**

Oficina  
Gestión del  
Riesgos de  
Desastres

Contigo **Melipilla Avanza**



Departamento  
de Emergencias  
Municipal

@municipiomelipilla



En Chile, el **99,7%** de los incendios forestales, son causados por el ser humano, dónde las principales causas son: **Accidentes eléctricos, Uso incorrecto de herramientas que generan chispas, Cigarrillos mal apagados, Fogatas mal apagadas, Quema de basura o residuos vegetales.**

## ¿Cómo protejo mi vivienda de los incendios forestales?

- 1** Realice una **limpieza intensiva en el perímetro de su vivienda**, hasta llegar al suelo mineral.
- 2** **Elimine** todas las hojas secas del techo de su **vivienda, canaletas y chimeneas.**
- 3** **Mantenga libre de vegetación** seca al menos **10 metros** alrededor de tu vivienda.
- 4** **Pode los árboles** manteniendo al menos **2 metros** entre las ramas inferiores y el suelo, además considere una **separación de 3 metros** entre la copa de los árboles.
- 5** **Mantenga las vías de acceso despejadas.**
- 6** **Mantenga una fuente de agua cercana** a su vivienda.
- 7** Considere la **apertura manual de los portones eléctricos** en caso de una emergencia.
- 8** **Cuenta siempre con un extintor** en caso de un amago de incendio.

**El espacio de autoprotección es el área que se crea entre su casa y la vegetación que la rodea**

Esta área está compuesta por cuatro zonas, esenciales para disminuir la vulnerabilidad del territorio y aportar la protección que requieren los brigadistas y bomberos para trabajar con seguridad ante un incendio y así, poder proteger su hogar.

**LIMPIEZA INTENSIVA**

Zona 1 hasta 2 metros

**PROTECCIÓN EN LA CASA**

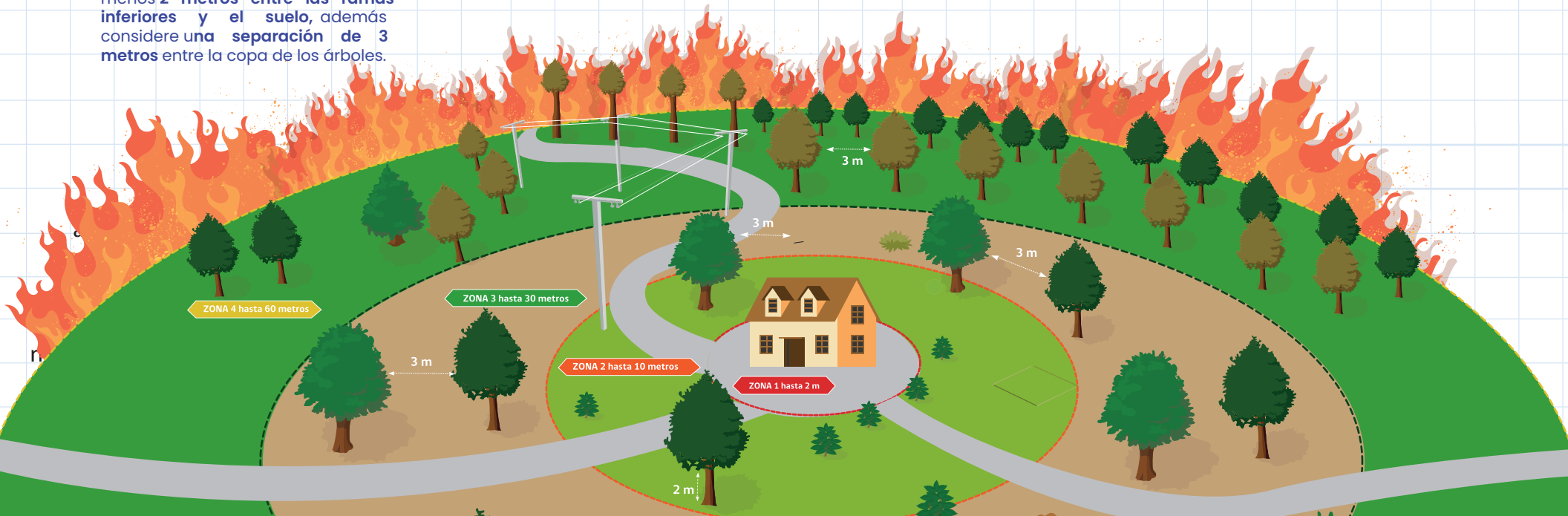
Zona 2 hasta 10 metros

**ESPACIO DEFENDIBLE**


Zona 3 hasta 30 metros

**INTERFAZ**

Zona 4 hasta 60 metros



# ¿Conoces el **A B C** de las Emergencias?



Ante una emergencia forestal contactanos

**CONAF** 📞 130



Municipalidad  
**Melipilla**  
Por el desarrollo



**Campaña**  
Preventiva  
de incendios  
forestales

## ¿cómo prevenir INCENDIOS FORESTALES?

Todos juntos contra el fuego

Si ves alguna **conducta sospechosa** o  
estás frente a una emergencia, **denúnciala.**

Oficina  
Gestión del  
Riesgos de  
Desastres

Contigo **Melipilla Avanza**



Departamento  
de Emergencias  
Municipal

Instagram Facebook @municipiomelipilla

## ¿Cómo se originan los incendios forestales?

En Chile, los incendios forestales son causados en un **99,7% por el ser humano.**



- Accidentes eléctricos
- Incorrecto uso de herramientas
- Colillas de cigarro mal apagadas
- Fogatas mal apagadas
- Quema de basura
- Pirómanos

## ¿Cómo podemos prevenir los incendios forestales?



- No botar colillas de cigarros
- Realizar fogatas solo en lugares autorizados
- Mantener el pasto corto alrededor del hogar
- Botar basura solo en lugares habilitados
- No jugar con fuego
- Si ves un incendio, llamar al 132




**Todos juntos contra el fuego**

**130**  
CONAF

**1452**  
SEGURIDAD  
HUMANA

**800 762 018**  
SEGURIDAD  
HUMANA

## ¿Qué hacer en caso de emergencia?



- Dentro de lo posible, bajar el interruptor del sistema eléctrico, cortar el gas y agua
- Salir rápidamente
- Dirigirse a la zona segura, establecida previamente con su familia
- Tomar rutas alternativas y expeditas

## ¿Qué llevar al momento de evacuar?




- Agua (2 L. por persona)
- Linterna a pila
- Ropa de cambio
- Herramienta multifuncional
- Cubreboca
- Papel higiénico
- Dinero en efectivo
- Botiquín primeros auxilios
- Alimentos enlatados
- Radio a pila
- Medicamentos

## ¡No olvides a tus mascotas!



Llévalos contigo o déjalos libres.

¡Si los llevas contigo, considera su alimento y agua!



Nuestro país está expuesto a diversos **tipos de amenazas**, de origen



**NATURAL**

Sismos · Aluviones · Tsunamis



**ANTRÓPICO**

- Incendios Estructurales
- Incendios Forestales

Por eso, es importante reconocer las amenazas a las que nos vemos expuestos, y también, reconocer las capacidades individuales, familiares y/o comunitarias con las que disponemos, para enfrentar una situación de emergencia y así, generar acciones y mecanismos de resguardos que nos permitan evitar o disminuir los riesgos para la familia.

**Teléfonos Clave de Emergencias en Melipilla**

**1452**  
**800 762 018**  
 Seguridad Humana

**Corte de luz en casa**  
 Empresa CGE  
 800 800 767

**Corte de luz vía Pública**  
 Municipal  
 22 595 8750

**CONAF**  
**130**

**AMBULANCIA**  
**131**

**BOMBEROS**  
**132**

**CARABINEROS**  
**133**



Departamento de emergencias Municipal  
 Oficina Gestión del Riesgos de Desastres



*¡Prevenir es cuidar a la comunidad, y en Melipilla nos cuidamos!*

**Contigo Melipilla Avanza**



## ¿Qué es el **plan familia preparada**?

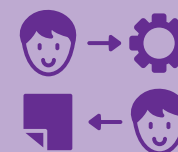
Es un conjunto de orientaciones y recomendaciones que invita a los integrantes de una familia, a trabajar en su seguridad y estar mejor preparados para una emergencia. Debemos tener en cuenta que muchas veces las emergencias pueden suceder en lugares y horarios menos esperados, es por eso que es necesario estar preparados y coordinados.

## ¡Conoce los **8 pasos** de una familia preparada!



### Paso 1

Hacer una lista con información clave del grupo familiar.



### Paso 5

Definir roles de cada uno de los integrantes en la emergencia.

## Algunas **recomendaciones** para **elaborar el plan** son:



Todos los integrantes de una misma vivienda deben conocer el plan.



### Paso 2

Identificar y evaluar las amenazas que existen dentro y fuera de la vivienda.



Las personas que participen, deben trabajar coordinadas y unidas por el mismo objetivo.



### Paso 3

Definir zonas de seguridad, punto de encuentro y vías de evacuación.

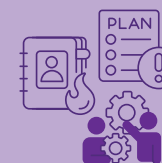


Es importante incluir a niños/as y adolescentes para que así puedan saber qué hacer en caso de encontrarse solos al momento de ocurrir algún accidente o emergencia.



### Paso 4

Elaborar un plano de la vivienda, identificando las zonas de seguridad.



### Paso 7

Armar un kit de emergencia.

### Paso 8

Practicar el plan familia preparada.



## ¡CONOCE LOS 8 PASOS DE UNA FAMILIA PREPARADA!

|   |  |
|---|--|
| 1 | INFORMACIÓN DEL GRUPO FAMILIAR (CONSIDERA AQUÍ LA INFORMACIÓN DE TUS MASCOTAS).              |
| 2 | DENTIFICAR Y EVALUAR LAS AMENAZAS EXISTENTES DENTRO Y FUERA DE LA VIVIENDA.                  |
| 3 | DEFINIR ZONAS DE SEGURIDAD, LUGARES DE PROTECCIÓN, PUNTOS DE ENCUENTRO Y VÍAS DE EVACUACIÓN. |
| 4 | DIBUJAR UN MAPA DE LA VIVIENDA.  |
| 5 | DEFINIR ROLES EN LA EMERGENCIA.  |
| 6 | ELABORAR UN DIRECTORIO DE CONTACTOS EN CASO DE EMERGENCIA.                                   |
| 7 | ARMAR UN KIT BÁSICO DE EMERGENCIA.   |
| 8 | PRACTICAR EL PLAN FAMILIA PREPARADA.   |

**¡RECUERDA PRACTICAR EL PLAN FAMILIA PREPARADA, NO ESPERES QUE OCURRA UNA EMERGENCIA PARA PROBAR SU EFECTIVIDAD!**

● TODOS LOS INTEGRANTES DEL GRUPO FAMILIAR DEBEN CONOCER EL PLAN.

● DEBE SER PRACTICADO, CORREGIDO Y ACTUALIZADO REGULARMENTE.



*¡Prevenir es cuidar a la comunidad,  
y en Melipilla nos cuidamos!*



**JUNTO A TU FAMILIA COMPLETA ESTA FICHA Y ELABORA TU PLAN DE EMERGENCIA**

Departamento de emergencias Municipal

Contigo **Melipilla Avanza**

Oficina Gestión del Riesgos de Desastres





## INFORMACIÓN DEL GRUPO FAMILIAR

| NOMBRE | RUT | PARENTESCO | NACIONALIDAD | TELEFONO | MEDICAMENTOS<br>NECESIDADES<br>ESPECIALES | CONSIDERACIONES O<br>RESTRICCIONES<br>MÉDICAS |
|--------|-----|------------|--------------|----------|---|---|
|        |     |            |              |          |   |   |
|        |     |            |              |          |   |   |
|        |     |            |              |          |   |   |
|        |     |            |              |          |   |   |
|        |     |            |              |          |   |   |



## ROLES EN UNA EMERGENCIA

| PRINCIPALES TAREAS EN UNA EMERGENCIA | NOMBRE DE QUIEN LO REALIZARÁ |
|--------------------------------------|------------------------------|
|                                      |                              |
|                                      |                              |
|                                      |                              |
|                                      |                              |
|                                      |                              |



## RECONOCE LAS AMENAZAS DE TU VIVIENDA

| DENTRO DE LA VIVIENDA: | FUERA DE LA VIVIENDA: |
|------------------------|-----------------------|
|                        |                       |
| SOLUCIONES:            | SOLUCIONES:           |



## DIRECTORIO DE CONTACTOS EN CASO DE EMERGENCIA

| NOMBRE | PARENTESCO | NUMERO |
|--------|------------|--------|
|        |            |        |
|        |            |        |
|        |            |        |
|        |            |        |
|        |            |        |
|        |            |        |



## DEFINA ZONAS DE SEGURIDAD, PUNTOS DE ENCUENTROS Y VÍAS DE EVACUACIÓN

| ZONA DE SEGURIDAD: | PUNTOS DE ENCUENTROS | VÍAS DE EVACUACIÓN |
|--------------------|----------------------|--------------------|
|                    |                      |                    |



## DIBUJA UN MAPA DE LA VIVIENDA

(DIBUJA LA CASA DESDE ARRIBA, IDENTIFICANDO LOS SECTORES, ZONAS DE SEGURIDAD, VÍAS DE EVACUACIÓN, LLAVES PARA CORTAR SUMINISTROS, EXTINTORES).



## ARMA TU KIT BÁSICO DE EMERGENCIA

- |  |  |
|--|--|
| <input type="checkbox"/> AGUA (2 LITROS POR PERSONA)                             | <input type="checkbox"/> MEDICAMENTOS NECESARIOS   |
| <input type="checkbox"/> COMIDA (QUE SE MANTENGA Y SE PUEDA INGERIR SIN COCINAR) | <input type="checkbox"/> ROPA DE CAMBIO  |
| <input type="checkbox"/> DINERO EN EFECTIVO                                      | <input type="checkbox"/> ARTÍCULOS DE ASEO PERSONAL  |
| <input type="checkbox"/> LINTERNA A PILA   | <input type="checkbox"/> PAPEL HIGIÉNICO   |
| <input type="checkbox"/> BOTIQUÍN DE PRIMEROS AUXILIOS                           | <input type="checkbox"/> ALIMENTO Y AGUA PARA MASCOTAS   |
| <input type="checkbox"/> HERRAMIENTA MULTIFUNCIONAL                              | <input type="checkbox"/> OTROS ELEMENTOS ESPECIALES, ACORDES A LAS CARACTERÍSTICAS DE LA FAMILIA |
| <input type="checkbox"/> CUBREBOCA ( EN CASO DE HUMO)                            |  |

¡AHORA PUEDES PRACTICAR EL PLAN CON TU FAMILIA!